

SISTEMA DE GESTÃO ESCOLAR

Manual do Professor



ÍNDICE

MÓDULO MINHA ÁREA.....	3
ÁREA MEUS DADOS	3
ÁREA DASHBOARD	4
ÁREA DO DOCENTE.....	5
MÓDULO AULAS.....	9
ÁREA LISTAS DE SUMÁRIOS	9
ÁREA SUMÁRIOS	10
ÁREA AVALIAÇÕES	13
ÁREA PROFESSOR COORDENADOR.....	16
ÁREA CADERNETA DO ALUNO	20
ÁREA AGENDA	23

TABELA DE FIGURAS

Figura 1 - Edição dos dados do registo biográfico e alteração da palavra-chave	3
Figura 2 – Dashboard da área do professor	4
Figura 3 - Área do Professor - Consulta de Turmas.....	5
Figura 4 - Área do Professor – Consulta de Alunos da turma.....	6
Figura 5 - Área do Professor - Fotografia dos alunos da turma	6
Figura 6 - Área do Professor - Lista de docentes da turma.....	7
Figura 7 - Área do Professor - Relatórios diversificados	7
Figura 8 - Área do Professor - Horário da Turma.....	8
Figura 9 - Consulta da lista de sumários e geração de relatórios	9
Figura 10 – Relatório do Registo Diário da Turma	10
Figura 11 - Vista inicial da agenda / horário escolar	10
Figura 12 - Inserção do sumário da aula.....	11
Figura 13 - Marcação de presenças e faltas, e escrita de observações e ocorrências	12
Figura 14 - Acesso à avaliação dos alunos das turmas do docente	13
Figura 15 - Inserção de avaliação no 1.º Ciclo do Ensino Básico, por aluno	14
Figura 16 - Inserção e edição de avaliações.....	15

Figura 17 – Área do Professor Coordenador	16
Figura 18 - Área de consulta das Assiduidades: Faltas, Atrasos, Faltas de material e Ocorrências.....	17
Figura 19 - Exemplo de avaliação individual do aluno	18
Figura 20 - Acesso aos relatórios das avaliações individuais e às pautas de frequência	19
Figura 21 – Relatório de Pauta de Frequência.....	19
Figura 22 – Relatório da Avaliação Sumativa	20
Figura 23 - Exemplo de uma notificação enviada a um encarregado de educação	21
Figura 24 - Receção individual de notificação.....	21
Figura 25 - Resposta do encarregado de educação à notificação enviada pelo docente	22
Figura 26 - Envio de notificações em massa	22
Figura 27 - Criação e adição de eventos a agenda.....	23
Figura 28 - Agenda de eventos	24

MÓDULO MINHA ÁREA

ÁREA MEUS DADOS

Esta área está acessível a todos os professores e é onde estes podem editar os seus dados, conforme a imagem seguinte.

Minha Área Aulas

Meus Dados

Meus Dados

Alterar senha

Senha antiga Nova senha Confirmar senha **Alterar**

Dados pessoais

Nome * Apelido * Data de nascimento

Sexo Masculino Feminino NIF

Documento

Tipo	Número *	Dígito de Controlo *	Arquivo de	Emitido em	Data de validade
Cartão de Cidadão	<input type="text"/>	<input type="text"/>	Angra do Heroísmo	<input type="text"/>	<input type="text"/>

Formação académica Estado civil

Naturalidade Morada

Nacionalidade Ilha

Código postal - Concelho

Freguesia

Email Telemóvel Telefone

Local de trabalho Observações

Editar

(00351) 234 380 309 sei.suporte@edubox.pt Antiga Fábrica de Moagens de Aveiro
Rua Calouste Gulbenkian, Edifício A
Gabinete 31.2.36
3810-074 Aveiro

Descobre os recursos educativos

© Edubox, SA, 2014

Figura 1 - Edição dos dados do registo biográfico e alteração da palavra-chave

ÁREA DASHBOARD

Nesta área o Professor poderá visualizar um *dashboard* com as seguintes informações: aulas previstas / sumários escritos; o estado dos limites de faltas dos alunos; e lista dos eventos que ocorrerão na escola. Em desenvolvimento está uma área que permitirá visualizar as estatísticas de avaliação.

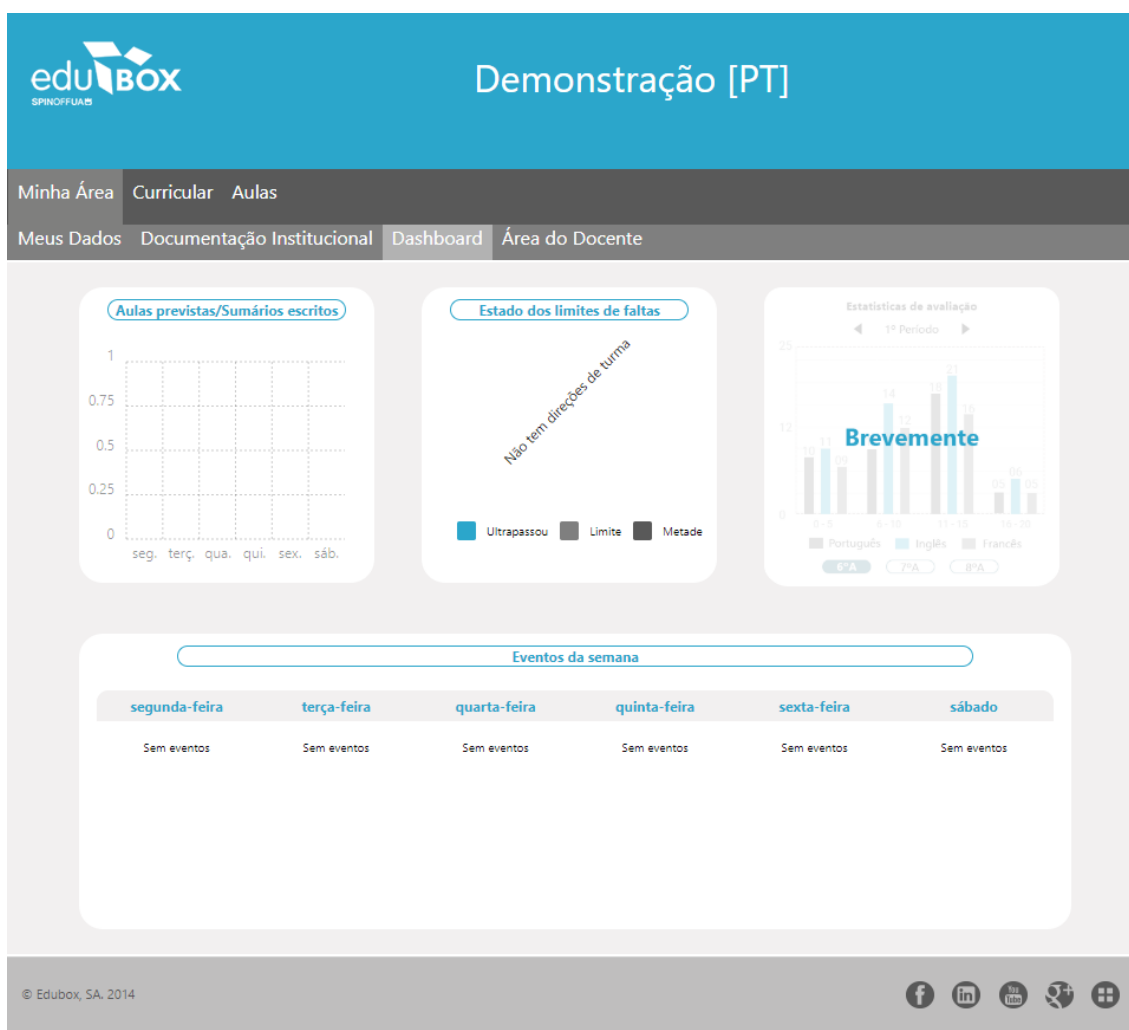


Figura 2 – Dashboard da área do professor

ÁREA DO DOCENTE

Nesta área o Professor poderá consultar todas as turmas que leciona (Figura 3).

The screenshot displays the 'Área do Docente' (Teacher Area) interface. At the top, there is a blue header with the 'eduBOX' logo and the text 'Demonstração [PT]'. Below the header is a navigation bar with the following items: 'Minha Área', 'Currricular', 'Aulas', 'Meus Dados', 'Documentação Institucional', 'Dashboard', and 'Área do Docente'. The main content area is titled 'Área do Docente' and contains a list of classes. Each class entry includes a grade level (e.g., 5.º 1, 6.º 1), a course name (e.g., 'Curso: 2.º Ciclo do Ensino Básico Regular'), and the class director (e.g., 'Diretor de Turma: -----'). The footer of the interface shows the copyright notice '© Edubox, SA, 2014' and several social media icons.

Grade Level	Course	Class Director
5.º 1	Curso: 2.º Ciclo do Ensino Básico Regular	-----
6.º 1	Curso: 2.º Ciclo do Ensino Básico Regular	Diretor de Turma: -----
DOV I	Curso: Programa Despiste e Orientação Vocacional (DOV)	Diretor de Turma: -----
5.º 2	Curso: 2.º Ciclo do Ensino Básico Regular	Diretor de Turma: -----
DOV II	Curso: Programa Despiste e Orientação Vocacional (DOV)	Diretor de Turma: -----
5.º 3	Curso: 2.º Ciclo do Ensino Básico Regular	Diretor de Turma: -----
6.º 4	Curso: 2.º Ciclo do Ensino Básico Regular	Diretor de Turma: -----
6.º 5	Curso: 2.º Ciclo do Ensino Básico Regular	Diretor de Turma: -----

Figura 3 - Área do Professor - Consulta de Turmas

Selecionada a turma pretendida, o Professor passa a ter acesso imediato aos Alunos (turma, nome do aluno, número do processo e número total de alunos, por turma) (Figura 4); às fotografias dos alunos (Figura 5); à lista de docentes que lecionam nessa turma, tendo acesso à componente, disciplina e nome do docente (Figura 6); ao horário da turma (Figura 8); ao arquivo documental e a relatórios diversificados (Figura 7).

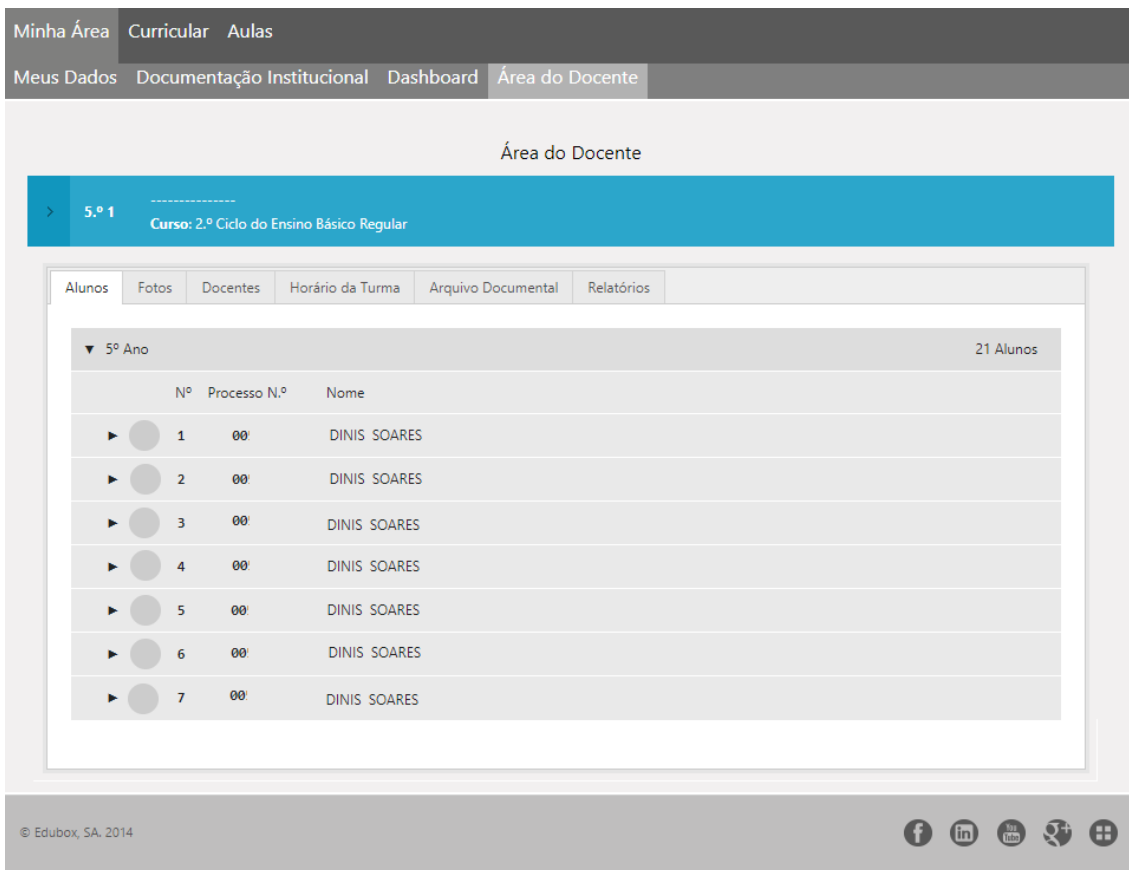


Figura 4 - Área do Professor – Consulta de Alunos da turma

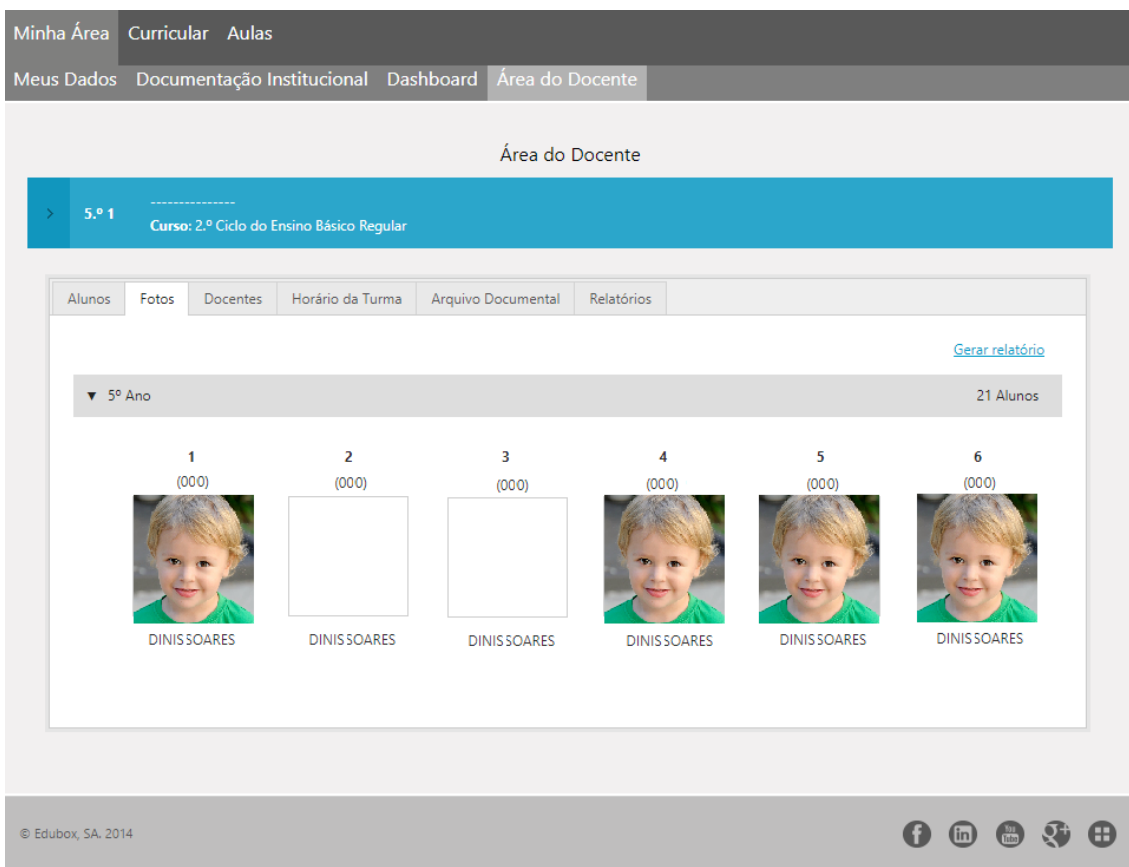


Figura 5 - Área do Professor - Fotografia dos alunos da turma

Minha Área Currricular Aulas

Meus Dados Documentação Institucional Dashboard Área do Docente

Área do Docente

> 5.º 1 -----
Curso: 2.º Ciclo do Ensino Básico Regular

Alunos Fotos Docentes Horário da Turma Arquivo Documental Relatórios

Componente	Disciplina	Docentes
Línguas e Estudos Sociais	História e Geografia de Portugal	DINIS SOARES
Matemática e Ciências	Matemática	DINIS SOARES
	Ciências da Natureza	DINIS SOARES
Educação Artística e Tecnológica	Educação Musical	EMÍLIA DINIS
	Educação Visual e Tecnológica	DINIS SOARES
Educação Física	Educação Física	DINIS SOARES
Formação Pessoal e Social	Cidadania	EMÍLIA DINIS
	Desenvolvimento Pessoal e Social	DINIS SOARES
Língua Estrangeira	Língua Estrangeira I - Inglês	EMÍLIA DINIS

© Edubox, SA, 2014

Figura 6 - Área do Professor - Lista de docentes da turma

Minha Área Currricular Aulas

Meus Dados Documentação Institucional Dashboard Área do Docente

Área do Docente

> 5.º 1 -----
Curso: 2.º Ciclo do Ensino Básico Regular

Alunos Fotos Docentes Horário da Turma Arquivo Documental Relatórios

Nome	Código
Gerar relatório Relação de turma	01232
Gerar relatório Assiduidades da turma	012001232
Gerar relatório Sumários em atraso de cada Docente	01232
Gerar relatório Histórico de classificações no ciclo matriculado	012001232
Gerar relatório Lista de faltas com avisos	01232

> 6.º 4 Diretor de Turma: -----
Curso: 2.º Ciclo do Ensino Básico Regular

> 6.º 5 Diretor de Turma: -----
Curso: 2.º Ciclo do Ensino Básico Regular

© Edubox, SA, 2014

Figura 7 - Área do Professor - Relatórios diversificados

Área do Docente

5.º 1
Curso: 2.º Ciclo do Ensino Básico Regular

Alunos
Fotos
Docentes
Horário da Turma
Arquivo Documental
Relatórios

[Gerar relatório](#)

< > Hoje
11 – 14 Junho 2018
Semana Dia Lista

	Seg 11/6	Ter 12/6	Qua 13/6	Qui 14/6	Sex 15/6	Sáb 16/6	Dom 17/6
Todo o dia							
8:00	08:10 - Matemática	08:10 - Português	08:10 - História e Geografi	08:10 - Educação Física			
9:00	09:10 - Ciências da Nature	09:10 - Educação Musical	09:10 - Matemática	09:10 - Português			
10:00	09:55 - Ciências da Nature	09:55 - Educação Musical	09:55 - Matemática	09:55 - Português			
11:00	10:55 - Cidadania	10:55 - Educação Física	10:55 - Português	10:55 - História e Geografi			
12:00	11:40 - Cidadania	11:40 - Educação Física	11:40 - Português	11:40 - História e Geografi			
13:00							
14:00				13:25 - Matemática			
15:00			14:15 - Ciências da Nature	14:15 - Educação Musical			
			15:00 - Língua Estrangeira	15:00 - Educação Musical			

■ História e Geografia de Portugal	■ Matemática	■ Português
■ Ciências da Natureza	■ Língua Estrangeira I - Inglês	■ Educação Física
■ Educação Musical	■ Educação Moral e Religiosa	■ Desenvolvimento Pessoal e Social
■ Educação Visual e Tecnológica	■ Cidadania	

6.º
Diretor de Turma: -----
Curso: 2.º Ciclo do Ensino Básico Regular

6.º 5
Diretor de Turma: -----
Curso: 2.º Ciclo do Ensino Básico Regular

Figura 8 - Área do Professor - Horário da Turma

MÓDULO AULAS

Neste módulo é efetuada, ao longo do ano, toda a gestão das diferentes áreas relativas à vida letiva do docente. Desde a consulta e introdução de sumários e faltas dos alunos, até às aulas lecionadas e de substituição e a toda a avaliação curricular, bem como o acesso à área de coordenador de turma, se aplicável.

ÁREA LISTAS DE SUMÁRIOS

Nesta área, poder-se-ão consultar os sumários introduzidos pelos professores e verificar se estes foram validados pela entidade escolhida na área das turmas, tendo acesso ao respetivo estado de verificação (Figura 9). O utilizador poderá gerar relatórios individuais ou globais (Figura 10).

eduBOX
SPINOFF UALB

Demonstração [PT]

Minha Área Aulas

Lista de Sumários Sumários Avaliações Coordenador de turma Caderneta do Aluno Aulas de Substituição

Lista de sumários

Entidades: EB1,2,3/JI/S/EA Tomás de Borba
Cursos: 2º Ciclo do Ensino Básico - 2º Cic
Turmas: 6º 1 - 6º Ano
Disciplinas: Cidadania

Filtrar: de 27-07-2013 até 18-03-2017 [Filtrar](#) [Gerar relatório para todos](#)

Relatório	Sumários	Estado de Validação
Gerar relatório	Turma 6º 1 Disciplina Cidadania Professor Carla Dia 02-06-2014 das 09:05 às 09:50 Aula Número : 63 Sumário : Ensaio da peça de teatro "Romeu e Julieta".	Válido
Gerar relatório	Turma 6º 1 Disciplina Cidadania Professor Maria Dia 26-05-2014 das 09:50 às 10:35 Aula Número : 62 Sumário : Continuação da pesquisa de informação e imagens na web sobre os novos temas:"Doenças sexualmente transmissíveis; Gravidez na adolescência; Métodos co (...)	Válido

« < 1 2 3 > » 1 - 5 of 63 1 Go

© Edubox, SA, 2014

f in y+ ☰

Figura 9 - Consulta da lista de sumários e geração de relatórios

1 of 63 Find | Next

Turma 6º 1 REGISTO DIÁRIO DA TURMA Ano Lectivo: 2013/2014

segunda-feira, 16 de Setembro de 2013

Sumário(s)

Disciplina	Cidadania
Horas	09:05h - 09:50h
Lição nº	1
Sumário	Apresentação das docentes e do grupo PSE. Elaboração de um PowerPoint identificativo dos alunos.

Faltas

Figura 10 – Relatório do Registo Diário da Turma

ÁREA SUMÁRIOS

Depois de terem sido criados os horários de todas as turmas e atribuídas as disciplinas aos docentes, estes deverão usar esta área para gerir os sumários das aulas, registar presenças ou faltas dos alunos, sendo possível navegar e visualizar os sumários num calendário, tendo acesso ao respetivo estado: sem sumário, por validar, válido e inválidos.

Minha Área Aulas

Lista de Sumários Sumários Avaliações Coordenador de turma Caderneta do Aluno Aulas de Substituição

Registo de sumários

Entidade: EB1,2,3/JI/S/EA Tomás de Bc

< Semana anterior 22-09-2013 ir Semana seguinte > Sem sumário Por validar Válido Inválido

	segunda-feira 16 set 2013	terça-feira 17 set 2013	quarta-feira 18 set 2013	quinta-feira 19 set 2013	sexta-feira 20 set 2013	sábado 21 set 2013	domingo 22 set 2013
09:00	09:05 - 09:50 Cidadania 6º 1 B313		09:00 - 09:45 Inglês 1º A TB		09:05 - 09:50 Inglês 6º 2 B300		
10:00	09:50 - 10:35 Cidadania 6º 1 B313		09:45 - 10:30 Inglês 1º B TB		09:50 - 10:35 Inglês 6º 2 B300		
11:00	11:00 - 11:45 Inglês 3º E TB		10:45 - 11:30 Inglês 6º 1 B306		10:45 - 11:30 Inglês 6º 1 B300		
12:00	11:45 - 12:30 Inglês 4º F TB	11:30 - 12:15 Inglês 6º 2 B306	11:30 - 12:15 Inglês 6º 1 B306		11:45 - 12:30 Inglês 4º F TB		

© Edubox, SA, 2014

Figura 11 - Vista inicial da agenda / horário escolar

Para aceder a esta área, o Professor deverá selecionar a escola pretendida. Após este procedimento, ser-lhe-á apresentada uma agenda/horário escolar com todas as aulas/atividades letivas de uma determinada semana. Por defeito, será apresentada sempre a semana atual, podendo o Professor usar a barra de navegação que se encontra no topo da agenda (< Semana anterior ou Semana seguinte >) para escolher a semana que pretende consultar (Figura 11).

Nesta agenda é possível visualizar as atividades letivas marcadas para qualquer hora do dia, em cada um dos sete dias da semana, existindo uma distinção visual entre dias úteis e fins de semana, bem como feriados.

As atividades letivas estarão assinaladas na agenda com a informação a que são referentes, delimitando o intervalo de tempo em que se enquadram e apresentando uma cor de fundo de acordo com o estado de validação do sumário da referida atividade letiva. A cor de fundo da agenda aparecerá a cinza, se ainda não possuir nenhum sumário; a laranja, se o sumário ainda estiver por validar; a vermelho, se o sumário tiver sido rejeitado na sua validação, ou a azul, se o sumário tiver sido validado. Depois de submetidos os sumários, estes serão validados por alguém que tenha permissões para esse efeito.

Para preencher o sumário, o Professor deverá clicar em cima do horário e respetiva disciplina, e preencher os campos do formulário que lhe irá aparecer (Figura 12).

The screenshot displays the EduBox interface for lesson registration. At the top, the logo 'eduBOX' and the text 'Demonstração [PT]' are visible. Below the header, there is a navigation menu with options: 'Minha Área', 'Aulas', 'Lista de Sumários', 'Sumários', 'Avaliações', 'Coordenador de turma', 'Caderneta do Aluno', and 'Aulas de Substituição'. The main content area is titled 'Registo de sumários' and contains the following elements:

- Metadata: **Dia** 16-09-2013, **Turma** 6º 1, **Professor** Carla.
- Form tabs: 'Sumários' (selected) and 'Presenças'.
- Text editor: A rich text editor with a toolbar (bold, italic, underline, list, link) and a text area containing the text: 'Apresentação das docentes e do grupo PSE. Elaboração de um PowerPoint identificativo dos alunos.'
- Form fields: A dropdown menu for 'Estado' set to 'Válido', and two empty text areas for 'Observações' and 'Ocorrências'.

At the bottom of the interface, there is a footer with the copyright notice '© Edubox, SA, 2014' and several social media icons (Facebook, LinkedIn, YouTube, etc.).

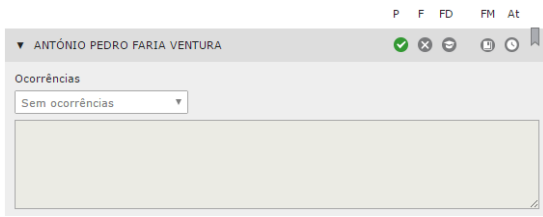
Figura 12 - Inserção do sumário da aula

Para além da escrita do sumário, o Professor poderá também registar as presenças, as faltas justificadas e injustificadas, as faltas disciplinares e de material, assim como os atrasos dos alunos. Os professores de cada disciplina poderão também registar observações e ocorrências (Figura 13). Quanto à área de estado esta só é visualizada pelos utilizadores que tenham privilégios de validação de sumários. Estes intervenientes são escolhidos e configurados como validadores na área das turmas. A validação de sumários tem como propósito confirmar a presença do professor na aula. Depois de inseridos os sumários e as presenças estes poderão ser a posteriori editados, sendo o processo similar ao da inserção, a diferença é que voltam novamente para validação.

The screenshot shows the 'Registo de sumários' (Summary Record) interface in EduBox. At the top, there's a navigation bar with 'Minha Área' and 'Aulas'. Below it, a menu includes 'Lista de Sumários', 'Sumários', 'Avaliações', 'Coordenador de turma', 'Caderneta do Aluno', and 'Aulas de Substituição'. The main content area is titled 'Registo de sumários' and shows the entity 'EB1,2,3/JI/S/EA Tomás de Bc'. A date selector is set to '22-09-2013'. A legend indicates status colors: grey for 'Sem sumário', yellow for 'Por validar', blue for 'Válido', and red for 'Inválido'. A modal window is open for 'Dia 18-09-2013', 'Turma 1º B TB', and 'Professor Carla Inês Ribeiro Magalhães'. Inside the modal, there are tabs for 'Sumários' and 'Presenças'. The 'Presenças' tab shows a table with columns for 'P', 'F', 'FD', 'FM', and 'At'. The table lists students and their corresponding status icons. On the right side of the modal, there are sections for 'Estado' (set to 'Válido'), 'Observações', and 'Ocorrências'.

Aluno	P	F	FD	FM	At
BEATRIZ	✓	✗	⊖	⊖	⊖
BERNARDO	✓	✗	⊖	⊖	⊖
CAROLINA	✓	✗	⊖	⊖	⊖
ELSON	✓	✗	⊖	⊖	⊖
INÉS	✓	✗	⊖	⊖	⊖
ISABEL	✓	✗	⊖	⊖	⊖
LARA	✓	✗	⊖	⊖	⊖
MATILDE	✓	✗	⊖	⊖	⊖
MIGUEL	✓	✗	⊖	⊖	⊖
PEDRO	✓	✗	⊖	⊖	⊖
PEDRO	✓	✗	⊖	⊖	⊖
RODRIGO	✓	✗	⊖	⊖	⊖
RODRIGO	✓	✗	⊖	⊖	⊖
RODRIGO	✓	✗	⊖	⊖	⊖

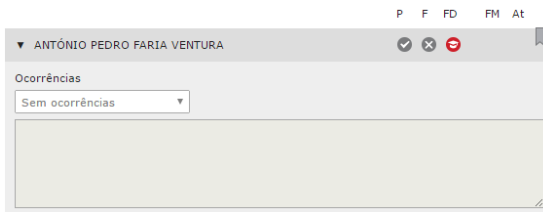
Figura 13 - Marcação de presenças e faltas, e escrita de observações e ocorrências



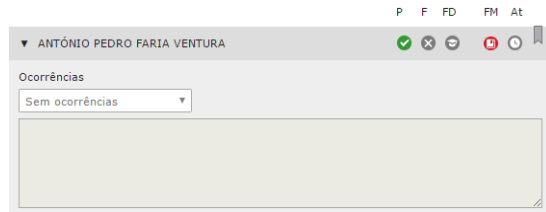
Presença do aluno na aula



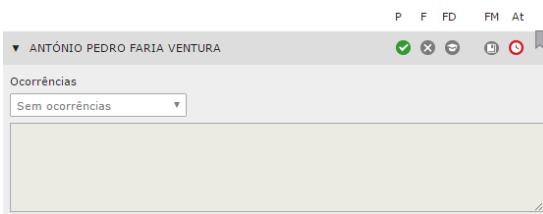
Falta do aluno na aula



Falta disciplinar



Presença e falta de material



Presença com atraso

ÁREA AVALIAÇÕES

Esta área permite ao Professor inserir, editar e consultar as notas dos alunos das várias turmas em que é docente. Para aceder a esta área, o Professor deverá clicar em Avaliações, e seleccionar a entidade, o grau de ensino e o curso para aceder às respetivas turmas (Figura 14).

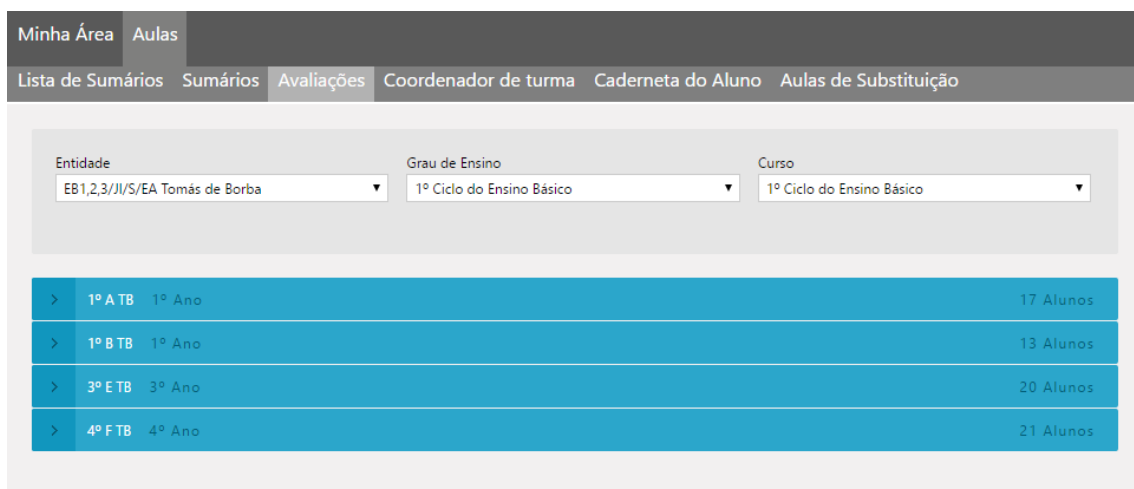


Figura 14 - Acesso à avaliação dos alunos das turmas do docente

Caso lecione no 1.ª ciclo do ensino básico, o Professor deverá seleccionar a turma e os respetivos alunos para inserir a avaliação, tendo acesso a diversas informações, nomeadamente: aulas previstas, dadas e assistidas; ao total de faltas, justificadas e injustificadas; aos dias letivos previstos e aos dias cumpridos (Figura 15). A avaliação pode ser descritiva, com ou sem descritores, quantitativa e qualitativa, conforme configurado anteriormente e tendo em conta a realidade da unidade orgânica.

The screenshot shows the 'Demonstração [PT]' interface. At the top, there is a header with the 'eduBOX' logo and the title 'Demonstração [PT]'. Below this is a navigation bar with 'Minha Área' and 'Aulas'. A secondary navigation bar contains 'Lista de Sumários', 'Sumários', 'Avaliações', 'Coordenador de turma', 'Caderneta do Aluno', and 'Aulas de Substituição'. The main content area features three dropdown menus for 'Entidade' (EB1,2,3/JI/S/EA Tomás de Borba), 'Grau de Ensino' (1º Ciclo do Ensino Básico), and 'Curso' (1º Ciclo do Ensino Básico). Below these are expandable sections for classes: '1º A TB 1º Ano' (17 Alunos), '1º B TB 1º Ano' (13 Alunos), and a list of students including '01 Bernardo'. A table displays absence statistics: 'Dias letivos previstos' (212), 'Dias letivos cumpridos' (69), 'Faltas justificadas' (0), 'Faltas injustificadas' (0), and 'Total de faltas' (0). A section for '1º Período' shows a grade of 'N' for 'Inglês' with a 'Menção: Satisfaz' and an 'Editar' link. A table below shows 'P' (18), 'D' (17), and 'A' (17). At the bottom, there is a list of other students (02 Carolina, 03 Elson Mendes, 04 Inês, 05 Isabel, 06 Lara, 07 Luana) and two more class sections: '3º E TB 3º Ano' (20 Alunos) and '4º F TB 4º Ano' (21 Alunos). The footer includes '© Edubox, SA, 2014' and social media icons for Facebook, LinkedIn, YouTube, and others.

Figura 15 - Inserção de avaliação no 1.º Ciclo do Ensino Básico, por aluno

Caso seja docente dos 2.º e 3.º ciclos ou secundário, o Professor para além de selecionar a turma, terá também de selecionar a disciplina. Neste caso, poderá inserir as avaliações de todos os alunos ao mesmo tempo, basta para tal carregar no botão “Submeter” (Figura 16).

The screenshot shows the 'Avaliações' (Evaluations) section of the EduBox system. At the top, there are filters for 'Entidade' (EB1,2,3/JI/S/EA Tomás de Borba), 'Grau de Ensino' (2º Ciclo do Ensino Básico), and 'Curso' (2º Ciclo do Ensino Básico). Below these, a navigation pane shows '6º 1 6º Ano' with '2 Disciplinas' and '2º Ciclo Do Ensino Básico — Cidadania'. The main area displays a table for '1º Período' with the following data:

		1º Período			
		N			Editar todos
António	Menção: Satisfaz Muito Bem				Editar
P	D	A			
28	28	28			
Beatriz	Menção: Satisfaz Muito Bem				Editar
P	D	A			
28	28	26			
Vasco	Menção: Satisfaz Bem				Editar
P	D	A			
28	28	28			
					Editar todos

At the bottom of the interface, there are social media icons and a copyright notice: '© Edubox, SA, 2014'.

Figura 16 - Inserção e edição de avaliações

Apesar de ser uma área exclusiva, há utilizadores que, embora não sejam professores, poderão aceder a esta área desde que tenham sido designados para editar as notas que os professores introduzirem.

ÁREA PROFESSOR COORDENADOR

Depois de selecionar a entidade, o curso, o subcurso e a turma, o Professor Coordenador poderá consultar, no global ou por disciplina, as Assiduidades, as Avaliações e os Sumários, tendo acesso à lista completa dos alunos (Figura 17).

The screenshot shows the EduBOX interface for the Professor Coordinator area. At the top, there is a header with the EduBOX logo and the text "Demonstração [PT]". Below the header, there is a navigation bar with tabs: "Minha Área", "Aulas", "Lista de Sumários", "Sumários", "Avaliações", "Coordenador de turma", "Caderneta do Aluno", and "Aulas de Substituição". The "Coordenador de turma" tab is selected.

Below the navigation bar, there are four dropdown menus for filtering data: "Entidade" (EB1,2,3/JI/S/EA Tomás de Borba), "Curso" (1º Ciclo do Ensino Básico), "Subcurso" (1º Ciclo do Ensino Básico), and "Turma" (1º A TB).

Below the filters, there are three tabs: "Assiduidades", "Avaliações", and "Sumários". The "Assiduidades" tab is selected. Below the tabs, there is a dropdown menu for "Disciplina" (Estudo do Meio).


The main content area displays a table of attendance data for the subject "Estudo do Meio". The table has columns for "FJ", "FI", "FD", "FM", and "A". The rows represent individual students:

	FJ	FI	FD	FM	A
> 01 Alice	0	0	0	0	0
> 02 André	0	0	0	0	0
> 03 Beatriz	0	0	0	0	0
> 04 Diogo	0	0	0	0	0
> 06 Gonçalo	0	0	0	0	0
> 07 Guilherme	0	0	0	0	0
> 08 Gustavo	0	1	0	0	0

At the bottom of the interface, there is a footer with the text "© Edubox, SA. 2014" and several social media icons (Facebook, LinkedIn, YouTube, etc.).

Figura 17 – Área do Professor Coordenador

Depois de selecionar um dos alunos, o Professor Coordenador poderá, no separador Assiduidades, consultar as faltas que cada aluno deu (em que aulas, em que data, o tipo de falta e a justificação dada, podendo aceitar a justificação ou anular a mesma), assim como os atrasos, as faltas de material e as ocorrências (Figura 18).


Demonstração [PT]

Minha Área **Aulas**

Lista de Sumários Sumários Avaliações **Coordenador de turma** Caderneta do Aluno Aulas de Substituição

Entidade: EB1,2,3/JI/S/EA Tomás de Borba | Curso: 1º Ciclo do Ensino Básico | Subcurso: 1º Ciclo do Ensino Básico | Turma: 1º A TB

Assiduidades Avaliações Sumários

Disciplina: Estudo do Meio

	FJ	FI	FD	FM	A
> 01 Alice	0	0	0	0	1
Estudo do Meio	0	0	0	0	1

Faltas Atrasos Faltas de material Ocorrências

Aula	Data	Tipo	Justificação	
■ Aula 42	14 Fev 2014	Falta		Justificar Anular
■ Aula 27	24 Jan 2014	Falta		Justificar Anular
■ Aula 26	23 Jan 2014	Falta		Justificar Anular
■ Aula 25	22 Jan 2014	Falta		Justificar Anular

> 02 André	0	0	0	0	0
> 03 Beatriz	0	0	0	0	0
> 04 Diogo	0	0	0	0	0
> 06 Gonçalo	0	0	0	0	0
> 07 Guilherme	0	0	0	0	0
> 08 Gustavo	0	1	0	0	0

© Edubox, SA, 2014




Figura 18 - Área de consulta das Assiduidades: Faltas, Atrasos, Faltas de material e Ocorrências

No separador Avaliações, o Coordenador de Turma poderá aceder às avaliações dos 1.º, 2.º e 3.º períodos e proceder à sua edição, consultar os dias letivos previstos e os cumpridos, as faltas justificadas e injustificadas (Figura 19), tendo acesso a diversos relatórios (Figura 20). Para além disso, terá também acesso à apreciação global do aluno, por período.

eduBOX SPINOFFUAB Demonstração [PT]

Minha Área **Aulas**

Lista de Sumários Sumários Avaliações Coordenador de turma Caderneta do Aluno Aulas de Substituição

Entidade: EB1,2,3/JI/S/EA Tomás de Borba Curso: 1º Ciclo do Ensino Básico Subcurso: 1º Ciclo do Ensino Básico Turma: 1º A TB

Assiduidades Avaliações Sumários [Ver relatórios](#)

> 01 Alice Relatórios [1º Período](#) [2º Período](#) [3º Período](#)

Dias letivos previstos	Dias letivos cumpridos	Faltas justificadas	Faltas injustificadas	Total de faltas
212	125	1	98	99

1º Período >

N [Editar todos](#)

Português	Menção: Satisfaz Bem	
	Sabe escutar e reproduzir mensagens com facilidade, memorizando e reproduzindo sequência de sons e cumprindo instruções; presta atenção e retém mensagens com facilidade; compreende o essencial de histórias contadas, de poemas e de textos da tradição oral; fala de forma clara e audível; nem sempre sabe esperar pela sua vez e pedir a palavra; conhece vogais, ditongos e sílabas. Identifica palavras em frases e lê com progressiva autonomia palavras e pequenas frases em textos trabalhados, fazendo a sua compreensão.	
P	D	A
154	89	17

[Editar](#)

Cidadania	Menção: Satisfaz Bem	
	Participa nas atividades do grupo fazendo intervenções críticas e pertinentes. Cooperar com os colegas apesar de ainda revelar alguma dificuldade em cumprir as regras de funcionamento da sala. É capaz de reconhecer as suas falhas e assumir os seus erros quando confrontado com eles.	
P	D	A
169	89	17

[Editar](#)

Apreciação global

1º Período >

Por avaliar [Editar](#)

© Edubox, SA, 2014 f in youtu

Figura 19 - Exemplo de avaliação individual do aluno

Para além de poder consultar e editar as avaliações dos alunos, o Coordenador de Turma poderá também aceder a diversos relatórios segmentados por período (Figura 20), como sejam as pautas de frequência (Figura 21) e as avaliações individuais (Figura 22).

Minha Área Aulas

Lista de Sumários Sumários Avaliações Coordenador de turma Caderneta do Aluno Aulas de Substituição

Entidade: EB1,2,3/JI/S/EA Tomás de Borba Curso: 1º Ciclo do Ensino Básico Subcurso: 1º Ciclo do Ensino Básico Turma: 1º A TB

Assiduidades Avaliações Sumários

Ver relatórios

Relatórios ✕

Avaliações individuais

[1º Período](#)

[2º Período](#)

[3º Período](#)

Pautas de frequência

[1º Período](#)

[2º Período](#)

[3º Período](#)

- > 01 Alice
- > 02 André
- > 03 Beatriz
- > 04 Diogo
- > 06 Gonçalo
- > 07 Guilherme
- > 08 Gustavo
- > 09 Joana
- > 10 Lucas
- > 11 Rodrigo

© Edubox, SA, 2014

Figura 20 - Acesso aos relatórios das avaliações individuais e às pautas de frequência

Minha Área Aulas

EB1,2,3/JI/S/EA Tomás de Borba

Ano Letivo: 2013/2014

Pauta de Frequência 1º Ciclo do Ensino Básico

N.º Matric.	NOME DO ALUNO	Expressão			Português			Matemática			Estudo do			Expressão			Expressão			Inglês			Educação			Cidadania			N.º Processo
		FJ	FI	CF	FJ	FI	CF	FJ	FI	CF	FJ	FI	CF	FJ	FI	CF	FJ	FI	CF	FJ	FI	CF	FJ	FI	CF				
00001	ALICE	-	-	-	SMB	-	SMB	-	SMB	-	SMB	-	SMB	-	-	-	-	-	-	-	-	-	-	-	-	S	8148		
00002	ANDRÉ	-	-	-	SMB	-	SMB	-	SMB	-	SMB	-	SMB	-	-	-	0	0	0	S	-	-	-	-	-	S	7763		
00003	BEATRIZ	-	-	-	S	-	S	-	S	-	S	-	S	-	-	-	-	-	-	S	-	-	-	-	-	S	8429		
00004	DIOGO	-	-	-	S	-	S	-	S	-	S	-	S	-	-	-	-	-	-	S	-	-	-	-	-	S	8470		
00006	GONÇALO	-	-	-	S	-	S	-	S	-	S	-	S	-	-	-	0	0	0	S	-	-	-	-	-	S	8311		
00007	GUILHERME	-	-	-	SMB	-	SMB	-	SMB	-	SMB	-	SMB	-	-	-	0	1	1	SMB	-	-	-	-	-	SMB	7661		
00008	GUSTAVO	-	-	0	1	S	0	1	S	0	1	S	0	1	S	0	1	0	0	S	-	-	-	0	1	S	8248		
00009	JOANA	-	-	-	S	-	S	-	S	-	S	-	S	-	SMB	-	-	3	1	S	-	-	-	-	-	SMB	8466		
00010	LUCAS	-	-	-	S	-	S	-	S	-	S	-	S	-	-	-	0	1	S	-	-	-	-	-	S	7672			
00011	RODRIGO	-	-	-	SMB	-	SMB	-	SMB	-	SMB	-	SMB	-	-	-	-	-	-	S	-	-	-	-	-	SMB	7115		
00012	VICTORIA	-	-	-	S	-	S	-	S	-	S	-	S	-	-	-	-	-	-	SMB	-	-	-	-	-	SMB	8295		
00013	ZEYAD	-	-	-	SMB	-	SMB	-	SMB	-	SMB	-	SMB	-	-	-	-	-	-	SMB	-	-	-	-	-	S	8522		
00014	GONÇALO	-	-	-	-	-	-	-	-	-	-	-	-	-	-	-	-	-	-	-	-	-	-	-	-	-	8519		
00015	ALEXANDRE	-	-	-	-	-	-	-	-	-	-	-	-	-	-	-	-	-	-	-	-	-	-	-	-	-	5426		
00016	FRANCISCO	-	-	-	-	-	-	-	-	-	-	-	-	-	-	-	-	-	-	-	-	-	-	-	-	-	8122		
00017	AFONSO	-	-	-	-	-	-	-	-	-	-	-	-	-	-	-	-	-	-	-	-	-	-	-	-	-	7719		
00018	ANDRE	-	-	-	-	-	-	-	-	-	-	-	-	-	-	-	-	-	-	-	-	-	-	-	-	-	7900		

FJ - Faltas Justificadas FI - Faltas Injustificadas CF - Classificação Frequência

Observações:

Angra do Heroísmo, ___/___/___ O Diretor de Turma: _____ O Secretário: _____ O Presidente do

Figura 21 – Relatório de Pauta de Frequência

Registo de Avaliação Sumativa - 1º CICLO

ESCOLA: EB1,2,3/JI/S/EA Tomás de Borba	ANO LECTIVO: 2013/2014
ALUNO: HENRIQUE	PERÍODO: 1º Período
PROFESSOR: _____	ANO DE ESCOLARIDADE: _____

ÁREAS CURRICULARES	COMPETÊNCIAS, CONHECIMENTOS E ATITUDES				
<p>Português</p> <table border="1"> <tr> <td>ASSIDUIDADE</td> <td>P 154</td> <td>D 89</td> <td>A 17</td> </tr> </table>	ASSIDUIDADE	P 154	D 89	A 17	<p>Sabe escutar e reproduzir mensagens com facilidade, memorizando e reproduzindo sequência de sons e cumprindo instruções; presta atenção e retém mensagens com facilidade; compreende o essencial de histórias contadas, de poemas e de textos da tradição oral; fala de forma clara e audível; nem sempre sabe esperar pela sua vez e pedir a palavra; conhece vogais, ditongos e sílabas. Identifica palavras em frases e lê com progressiva autonomia palavras e pequenas frases em textos trabalhados, fazendo a sua compreensão.</p> <p>Nível de desempenho, de acordo com os critérios de avaliação estabelecidos. SB</p>
ASSIDUIDADE	P 154	D 89	A 17		
<p>Matemática</p> <table border="1"> <tr> <td>ASSIDUIDADE</td> <td>P 171</td> <td>D 89</td> <td>A 17</td> </tr> </table>	ASSIDUIDADE	P 171	D 89	A 17	<p>A maioria das vezes, situa-se no espaço em relação aos outros e relaciona-os segundo a sua posição no espaço; seleciona e utiliza pontos de referência e descreve a localização relativa de pessoas ou objetos no espaço, utilizando vocabulário apropriado; realiza e representa diferentes itinerários ligando os pontos inicial e final e utilizando pontos de referência; lê, explora e interpreta com ajuda, informação apresentada em listas, tabelas de frequência e pictogramas, respondendo a questões; efetua contagens progressivas e contagens regressivas até 10; identifica e representa números de diferentes formas; representa números numa reta numérica estruturada; resolve problemas simples envolvendo relações numéricas embora ainda necessitando de suporte de materiais estruturados ou apoio da professora.</p> <p>Nível de desempenho, de acordo com os critérios de avaliação estabelecidos. SB</p>
ASSIDUIDADE	P 171	D 89	A 17		

Figura 22 – Relatório da Avaliação Sumativa

ÁREA CADERNETA DO ALUNO

Esta área permite que os professores possam trocar rapidamente informações com os alunos e com os encarregados de educação, nomeadamente enviar e ler notificações, pesquisar e visualizar mensagens, assim como criar avisos.

The screenshot shows the EduBox web application interface. At the top, there is a blue header with the 'eduBOX' logo and the text 'Demonstração [PT]'. Below the header is a navigation bar with 'Minha Área' and 'Aulas' tabs. Underneath, there is a menu with options: 'Lista de Sumários', 'Sumários', 'Avaliações', 'Coordenador de turma', 'Caderneta do Aluno', and 'Aulas de Substituição'. The main content area features a filter section with dropdown menus for 'Entidade' (EB1,2,3/JI/S/EA Tomás de Borba), 'Curso' (2º Ciclo do Ensino Básico), 'Subcurso' (2º Ciclo do Ensino Básico), and 'Turma' (6º 1). Below this is a notification card titled 'Reunião de Avaliação' with the following details: 'Professor: Carla' and 'Data: 12-04-2015 22:27'. The message body reads: 'Boa dia, Amanhã realizar-se-á a reunião com os pais sobre a avaliação intermedia dos seus educandos. Cumprimentos.' At the bottom right of the card are 'Responder' and 'Voltar' buttons. The footer contains the copyright notice '© Edubox, SA, 2014' and social media icons for Facebook, LinkedIn, YouTube, and others.

Figura 23 - Exemplo de uma notificação enviada a um encarregado de educação

This screenshot shows the EduBox interface with a notification list. The header and navigation are identical to Figure 23. The filter section shows 'Entidade' (EB1,2,3/JI/S/EA Tomás de Borba), 'Curso' (1º Ciclo do Ensino Básico), 'Subcurso' (1º Ciclo do Ensino Básico), and 'Turma' (1º A TB). Below the filters is a search section with fields for 'Pesquisar mensagens', 'Data' (with 'até' separator), 'Ver por' (set to 'Mensagens'), and 'Mensagens' (set to 'Todos'). There are search and refresh icons, and a 'Criar aviso' button. A notification card is visible with a blue header: '> Testr', '1 alunos', '19-06-2015 09:58', and a red notification badge with the number '1'. The footer is the same as in Figure 23.

Figura 24 - Receção individual de notificação

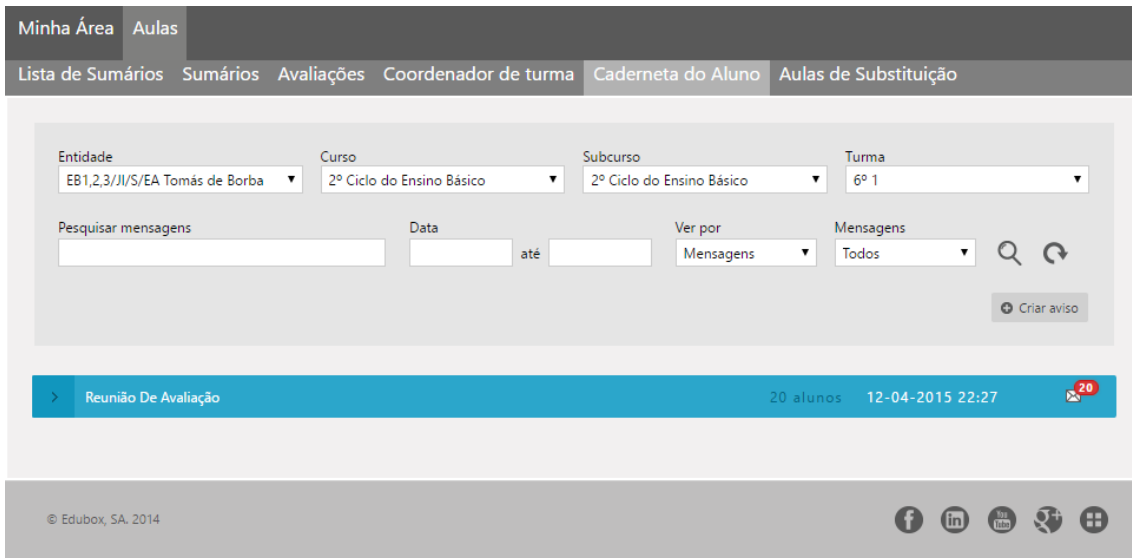


Figura 26 - Envio de notificações em massa

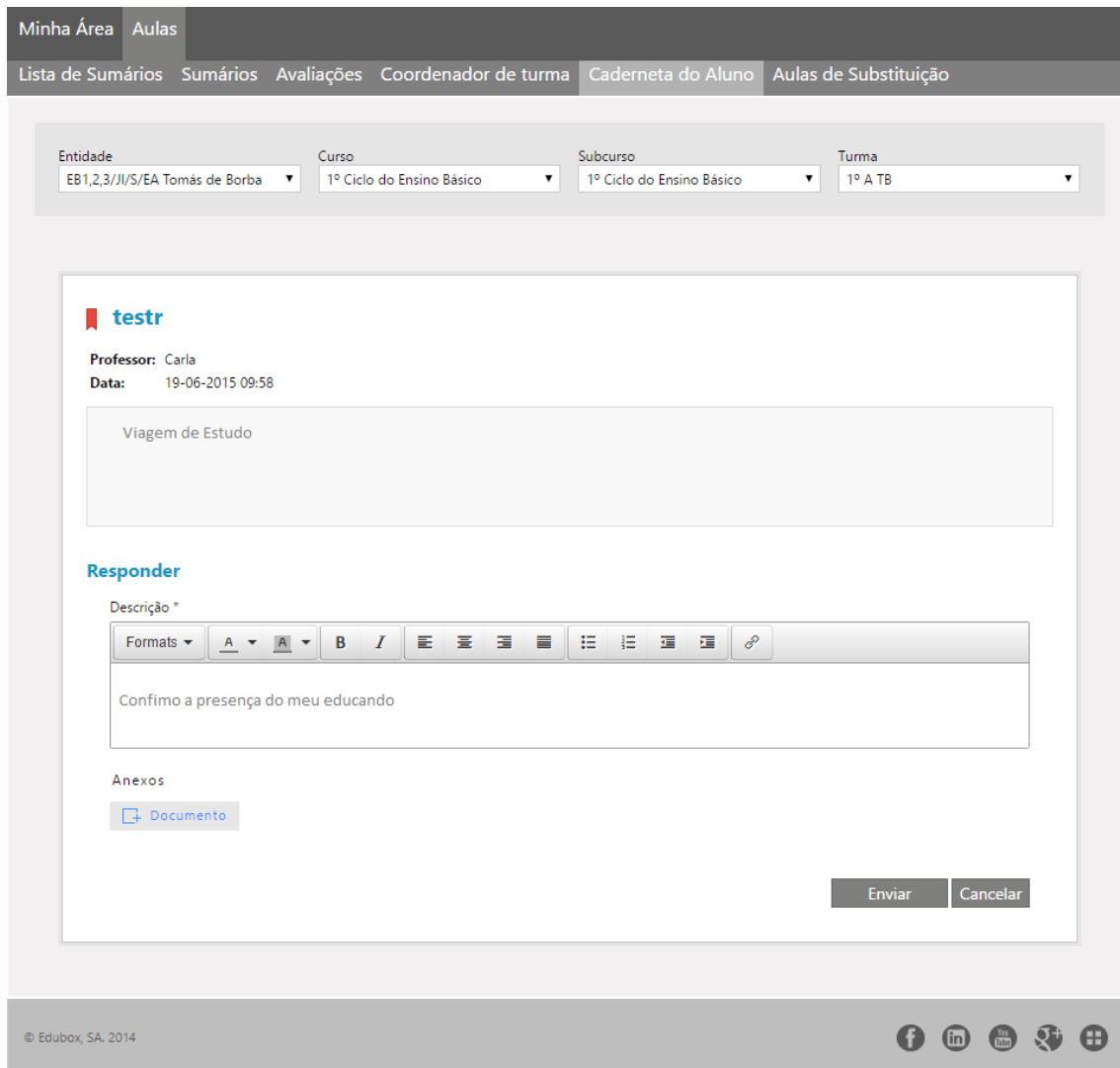


Figura 25 - Resposta do encarregado de educação à notificação enviada pelo docente

ÁREA AGENDA

Esta área permite criar eventos, marcar exames, escritos e orais, assim como provas finais, bastando para tal definir o título, a data, o horário, o âmbito do evento, o local, os destinatários e anexar ficheiros, se necessário (Figura 27). Posteriormente, o utilizador poderá guardar o evento, o qual aparecerá na agenda de todos os destinatários escolhidos como destinatários do evento (Figura 28).

The screenshot shows the 'Demonstração [PT]' interface for the 'Área Agenda'. The top navigation bar includes 'Minha Área' and 'Aulas'. Below it, a secondary navigation bar contains 'Lista de Sumários', 'Sumários', 'Avaliações', 'Agenda', 'Caderneta do Aluno', and 'Aulas de Substituição'. The main content area features a dropdown menu for 'Entidades' set to 'Colégio de Santa Clara'. A calendar for 'Setembro 2018' is displayed, with a modal window for creating an event. The modal includes fields for 'Título' (Visita de Estudo), 'Data' (19-09-2018), 'Time' (00:00 to 23:59), 'Ambito' (Eventos), 'Local', and 'Destinatário(s)' (Consultar, Anexar ficheiro). A legend at the bottom identifies event types: green for 'Eventos', blue for 'Exame escrito', yellow for 'Exame oral', and grey for 'Prova Final'. The footer contains the copyright notice '© Edubox, SA, 2014' and social media icons.

Figura 27 - Criação e adição de eventos a agenda

Entidades

Colégio de Santa Clara

< > Hoje

Setembro 2018

Mês Semana Dia Lista

Dom	Seg	Ter	Qua	Qui	Sex	Sáb
						1
2	3	4	5	6	7	8
9	10	11	12	13	14	15
16	17	18	19	20	21	22
23	24	25	26	27	28	29
30	1	2	3	4	5	6

■ Eventos
 ■ Exame escrito
 ■ Exame oral
 ■ Prova Final

Figura 28 - Agenda de eventos

